


# WELLNESS

**CABINE  
2023**





# WELLNESS

## CABINE

- 02 **PERCHÉ SCEGLIERE  
UNA CABINA NOVELLINI**
- 06 **EQUILIBRIO TRA CORPO,  
MENTE E SPIRITO**
- 08 **ACQUA, LUCE E CALORE**
- 16 **LA MIGLIORE SOLUZIONE  
“ALL-IN-ONE”**
- 18 **LE 4 COLLEZIONI**
- 20 **SKILL**  
TUTTO IL BENESSERE CHE CERCHI  
IN UN'UNICA SOLUZIONE
- 26 **GLAX 1**  
LA TUA PROSSIMA CABINA DOCCIA  
DAL DESIGN CONTEMPORANEO
- 32 **GLAX 2**  
FUNZIONALITÀ DI BENESSERE  
A SERVIZIO DEL TUO CORPO
- 38 **EON**  
LINEE SINUOSE ED ELEGANTI  
PER UN DESIGN SENZA TEMPO

# PERCHÉ SCEGLIERE UNA CABINA NOVELLINI

MADE IN  
**ITALY**



## **REALIZZATA AL 100% IN ITALIA**

Tutti i prodotti sono realizzati nei nostri stabilimenti che hanno sede a Mantova in Italia. La competenza di tutta la catena di produzione ci consente di garantire una qualità di altissimo livello dei prodotti finiti e dei componenti utilizzati.

## **ASSISTENZA CLIENTI**

Il nostro team lavora quotidianamente per offrire delle soluzioni personalizzate in base alle esigenze del cliente e rispondere alle sue domande. Grazie all'impegno che mettiamo per migliorare la qualità dei nostri servizi, ci impegniamo a fornire un'assistenza tecnica a tutti i nostri clienti e a coloro che utilizzano i nostri prodotti, garantendo la disponibilità delle parti di ricambio per 10 anni.

## **COMPETENZA**

Fieri dei nostri 55 anni di storia, siamo diventati un marchio di riferimento nell'universo del bagno in Europa, apprezzati sia dai professionisti del settore che dagli utilizzatori. Sin dai nostri esordi ci siamo affidati alle migliori tecnologie e utilizziamo le tendenze più attuali in termini di design per offrirvi esperienze di benessere inimmaginabili.

SEDE / Borgo Virgilio - Mantova - Italia





## **NORMATIVE**

Tutti i nostri prodotti sono concepiti e realizzati in conformità alle normative europee vigenti in termini di qualità e sicurezza. Si parte dalle materie prime per passare all'assemblaggio dei vari componenti, fino a giungere ai prodotti finiti. Ciascuna fase è pianificata con cura, sottoposta a controllo e verificata al fine di garantire le caratteristiche che soddisfano gli standard minimi prescritti dalle autorità europee.

## **L'EVOLUZIONE GREEN**

La sostenibilità ambientale caratterizza da sempre la vision di Novellini e rappresenta la base su cui essa realizza i propri modelli di business. Il presente e il futuro dell'azienda vanno verso l'impiego di tecnologie e processi industriali volti a risparmiare risorse, per un impatto ambientale inferiore e per la realizzazione di prodotti ancora più sostenibili.

I prodotti utilizzano componenti realizzati con una elevata percentuale di materiale riciclato mantenendo altissimi standard qualitativi. Gli scarti di produzione vengono gestiti per incrementare la circolarità dei materiali, rientrando nel ciclo produttivo.

I processi produttivi sono attenti al rispetto dell'ambiente e costantemente aggiornati al fine ridurre l'impatto ambientale. Un amore senza fine, una responsabilità tangibile che ci rende orgogliosi. Dopo i primi 50 anni, puntiamo al prossimo secolo.



# IL BENESSERE È DENSO DI SENSAZIONI CHE ARRIVANO DRITTE AL CUORE

Ci sono molte strade  
per raggiungere il benessere.  
Almeno cinque, come i nostri sensi.







Da oltre 50 anni disegniamo prodotti che fanno vibrare i sensi, questo è il benessere secondo Novellini. La continua ricerca tecnologica ci porta ad una costante innovazione che affonda le radici in un consapevole rispetto della natura.

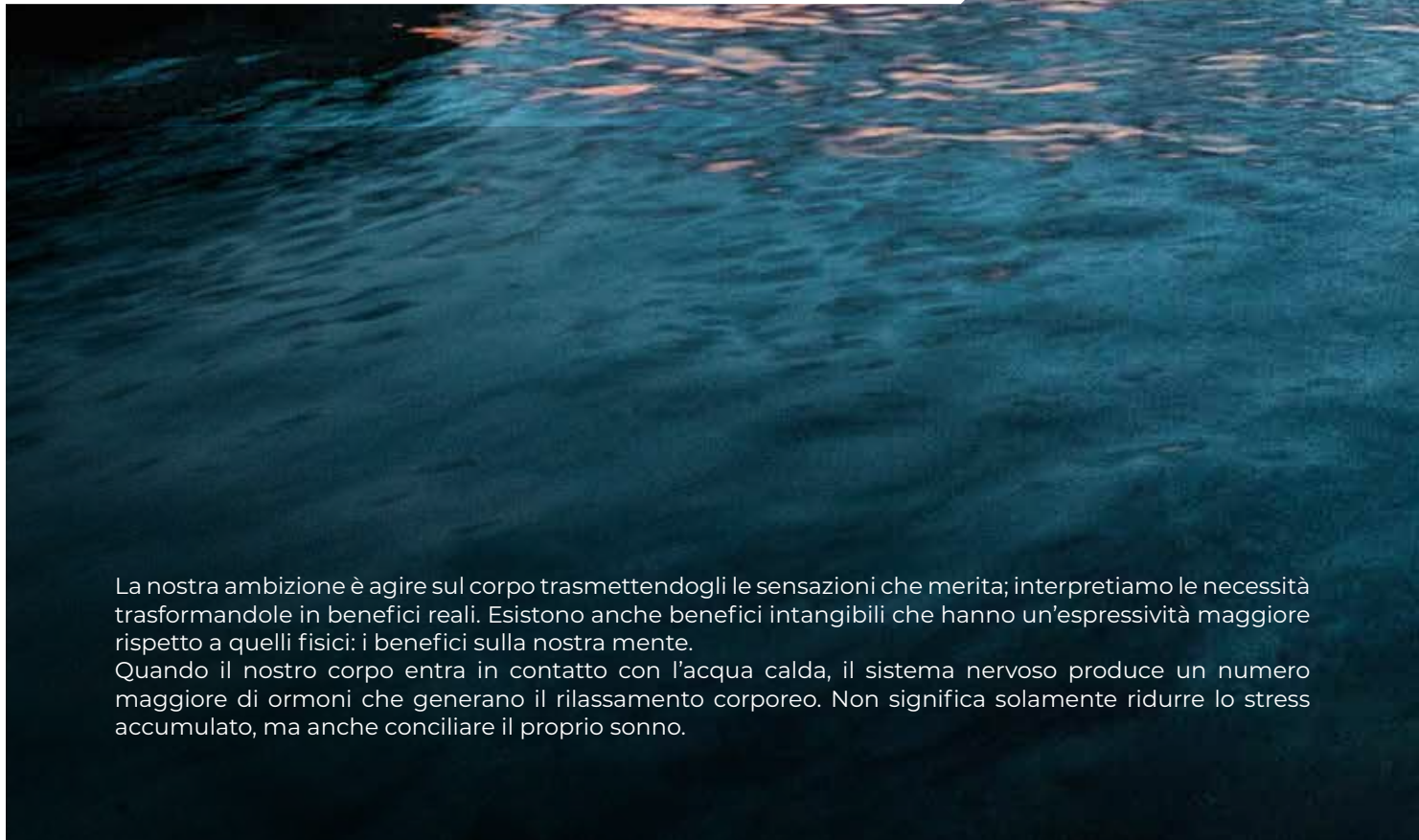
È grazie a questa comprensione che studiamo i nostri prodotti interpretando i ritmi e gli elementi che ci circondano. Sono questi elementi che influenzano il nostro benessere, un benessere che definiamo "equilibrio".

# RAGGIUNGI L'EQUILIBRIO TRA CORPO, MENTE E SPIRITO, PUOI

Il benessere è parte di ognuno di noi,  
bisogna solo trovarlo e riscoprirlo.  
Quotidianamente lavoriamo per  
disegnare idee che donano emozioni.

La nostra ambizione è agire sul corpo trasmettendogli le sensazioni che merita; interpretiamo le necessità trasformandole in benefici reali. Esistono anche benefici intangibili che hanno un'espressività maggiore rispetto a quelli fisici: i benefici sulla nostra mente.

Quando il nostro corpo entra in contatto con l'acqua calda, il sistema nervoso produce un numero maggiore di ormoni che generano il rilassamento corporeo. Non significa solamente ridurre lo stress accumulato, ma anche conciliare il proprio sonno.







### **BENEFICI PER LA SALUTE**

Il 70% del nostro corpo è composto da acqua, è naturale pensare che questo liquido così prezioso sia sinonimo di benessere per il nostro corpo. Per declinare questo benessere in veri e propri benefici per la salute, impieghiamo l'acqua in forma liquida per rilassare e dare energia ai muscoli e sfruttiamo la sua evaporazione per liberare il corpo da tossine ed impurità. Con le più moderne tecnologie, permettiamo inoltre all'acqua di lavorare in modo sinergico alleviando problematiche respiratorie e dolori reumatici.



### **BENEFICI ESTETICI**

Il nostro corpo è composto da tante zone, ciascuna da stimolare per attivare i diversi sistemi biologici che sono alla base del nostro benessere. Grazie all'utilizzo mirato e sapiente dell'acqua, nei suoi stati liquido ed evaporativo, progettiamo tecnologie che stimolano il nostro sistema linfatico per ottenere effetti sia massaggianti che drenanti. Questi trattamenti agiscono direttamente sulla qualità della pelle modellando la silhouette del nostro corpo.



### **BENEFICI PER GLI SPORTIVI**

Fare sport è un'attività sicuramente salutare ma più la si pratica più il nostro corpo ha bisogno di generare quella condizione di equilibrio che porta al benessere. L'impiego dell'acqua come terapia è fondamentale quando i muscoli, attivati durante gli sforzi, hanno subito piccoli traumi o sono costantemente sottoposti a sforzi.

Le cabine Novellini sono adatte anche agli sportivi: favoriscono il naturale recupero di energia e tono muscolare, riducendo così il rischio di contratture.

ACQUA, LUCE E CALORE

# UN VIAGGIO NEI CINQUE SENSI PER RITROVARE IL PROPRIO BENESSERE

Grazie alla natura che ci circonda abbiamo a portata di mano tutte le risposte per soddisfare i fabbisogni del nostro corpo. Possiamo raggiungere l'equilibrio di cui abbiamo necessità attraverso gli elementi naturali a nostra disposizione.

La natura che ci circonda ci offre da sempre tutte le soluzioni di cui il nostro corpo sente il bisogno. Per vivere in armonia con noi stessi, la soluzione è a portata di mano. L'equilibrio necessario lo possiamo trovare in natura nelle sue forme più disparate. noi ne abbiamo scelte per trasformare in realtà il tuo sogno di benessere.



### **ACQUA ~ IDROMASSAGGIO**

L'acqua è un elemento fondamentale per il "sistema corpo": agisce sia nelle parti interne dell'organismo che sul "vestito" che quotidianamente indossiamo cioè la nostra pelle. Essendo composti per larga parte da questo liquido, è giusto dosarne l'impiego: l'abuso può causare danni mentre un corretto impiego di acqua aiuta a mantenerci in equilibrio. Stimolare la microcircolazione, massaggiare la muscolatura e dilatare i capillari, sono solo alcuni dei benefici che si possono ottenere, permettendo così al nostro corpo di mantenersi sano ed efficiente.



### **LUCE ~ CROMOTERAPIA**

Il nostro corpo, durante le sue prime fasi di crescita, ha assoluto bisogno dell'energia generata dalla luce; ciò ci dimostra quanto sia fondamentale per il nostro organismo questo fenomeno naturale. Grazie all'assorbimento di questa energia, viene attivata la produzione di ormoni regolatori del bioritmo interno. La cromoterapia è una tecnica naturale e complementare alla luce stessa: già gli antichi Egizi utilizzavano pigmenti e polveri colorate per riequilibrare le disarmonie emotive che influiscono sul nostro benessere.



### **CALORE ~ VAPORE**

L'utilizzo del bagno di vapore è una tecnica molto antica di cui sono ben noti i benefici rilassanti, purificanti e rigeneranti. Raggiungendo alte temperature in un ambiente carico di umidità, la reazione del nostro corpo porta i pori cutanei a dilatarsi espellendo le tossine e facilitando la pulizia della pelle. Anche le vie respiratorie beneficiano dall'inalazione del vapore e, proprio per tutti questi motivi, si può con certezza affermare che il vapore genera effetti benefici a tutti i livelli del nostro organismo.




L'ACQUA, UN BENE PREZIOSO

# L'ACQUA È ELEMENTO FONDAMENTALE PER PRESERVARE L'EQUILIBRIO TRA CORPO E MENTE

Abbiamo una profonda relazione con l'acqua, siamo intimamente legati ad essa e non possiamo vivere senza.

Questo ci dimostra quanto sia importante per noi impiegarla nel modo corretto, così da garantirci i benefici quotidiani fondamentali.



La natura che ci circonda ci offre da sempre tutte le soluzioni di cui il nostro corpo sente il bisogno. Per vivere in armonia con noi stessi, la soluzione è a portata di mano.

L'equilibrio necessario lo possiamo trovare in natura nelle sue forme più disparate. noi ne abbiamo scelte per trasformare in realtà il tuo sogno di benessere.

### **CASCATA D'ACQUA**

Un'esperienza sensoriale unica: tutta la forza dell'acqua al servizio del tuo benessere. È fonte di alleviamento per dolori cervicali e contratture a collo e spalle. Con un semplice getto orizzontale canalizzato, l'effetto massaggiante si coniuga al piacevole suono dell'acqua in caduta.



### **IDROMASSAGGIO VERTICALE (SKILL)**

Con i ritmi sempre più frenetici della vita quotidiana, potersi concedere un momento rilassante o tonificante diventa un rituale di benessere.

Grazie alla variazione di intensità dell'acqua attraverso gli idrogetti verticali è possibile rilassare ed energizzare i muscoli, migliorare la circolazione ed alleviare i dolori articolari. Comodamente dal proprio bagno di casa.



### **IDROMASSAGGIO VERTICALE (GLAX - EON)**

Dopo un'attività sportiva o al termine della giornata lavorativa niente di meglio che l'azione drenante di questo sistema idromassaggio per rilassare la muscolatura e ritrovare le energie spese. Accarezzati da migliaia di microbolle d'acqua calda, avvolti da musica e luci, potremo distendere mente e spirito in un'ambiente completamente dedicato al proprio benessere psicofisico.



## EFFETTI DI LUCE E AUDIO

# SCOPRI LA TUA DIMENSIONE PIÙ INTIMA ILLUMINANDOTI DI EMOZIONI

La luce ha un potere unico:  
attraverso il suo spettro cromatico ci fa  
vibrare dall'interno.  
Insieme ai suoni è capace di creare vere e  
proprie atmosfere nel nostro corpo prima  
che al di fuori di esso.



### CHROMOLIGHT

Il momento migliore della tua giornata è quando le tensioni e la frenesia quotidiana evaporano lasciandosi permeare di benessere. La cromoterapia, aggiunta al bagno di vapore ed al contributo benefico dell'acqua, è un catalizzatore di stimoli che aziona i processi cognitivi alla base del nostro stato d'animo. Il nostro organismo è inconsciamente suscettibile allo spettro cromatico e per questo motivo ogni colore influenza diversamente la nostra armonia interiore.



### AUDIO BLUETOOTH

Almeno una volta nella vita tutti abbiamo cantato sotto la doccia e sai perché? Perché quando cantiamo il nostro cervello rilascia le endorfine cioè i neurotrasmettitori del "benessere" che influenzano direttamente il nostro stato d'animo.

Se aggiungiamo alla stimolazione uditiva quella visiva ottenuta dalla cromoterapia e l'effetto rivitalizzante dell'acqua, possiamo facilmente comprendere quanto le cabine multifunzione Novellini siano la soluzione migliore per il tuo benessere quotidiano.





**TECNOLOGIE DI BENESSERE  
CON L'USO DEL CALORE**

# **UNA NUVOLA DI BENESSERE AVVOLGENTE, DENSA DI AROMI ESSENZIALI**

Contro stress e fretta della vita quotidiana  
la sauna è un rimedio antico e prezioso.  
L'epilogo perfetto per rigenerare  
quotidianamente il tuo spirito.

Una ritualità per sé stessi, di silenzio e pace, dove i tuoi sensi vengono avvolti e stimolati per concederti il benessere al termine di ogni giornata. Il rito della sauna ha origini lontane: pur essendo natia dei paesi nordici, questa tecnica ha superato i propri confini arrivando anche a noi. Molteplici sono i benessere per le diverse componenti del nostro "sistema corpo", dalla pelle al sistema respiratorio. Tutto il tempo che meriti, quando vuoi.



### **SAUNA DI VAPORE**

Con i suoi molteplici effetti benefici, la sauna di vapore è uno strumento di benessere per il nostro organismo. Migliora il metabolismo dei nostri organi interni, ha un effetto decontratturante sul sistema nervoso centrale e sui muscoli, attiva il cuore per mantenere l'omeostasi di tutti gli organi, dona elasticità alla pelle e cura le malattie cutanee croniche, favorisce le vie respiratorie ed aumenta le difese immunitarie agendo sul sistema linfatico.

Un rituale prezioso ed importante per il tuo benessere quotidiano.



### **AROMATERAPIA**

È la tecnica che nasce per amplificare il piacere dei nostri sensi attraverso l'evaporazione di olii profumati essenziali. Per un benessere totale, durante una seduta di sauna, l'aromaterapia diffonde gli aromi contribuendo all'armonia dell'ambiente con l'obiettivo di alleviare mente e spirito grazie al contributo del nostro olfatto.

Le proprietà terapeutiche delle diverse essenze sono molteplici: antisettiche, antibatteriche, diuretiche, tonificanti, riequilibranti e depurative sono solo alcune delle caratteristiche che amplificheranno la tua sensazione di benessere.



# LA MIGLIOR SOLUZIONE ALL-IN-ONE PER IL TUO AMBIENTE BAGNO, FIRMATA NOVELLINI

Oltre ai benefici per il tuo benessere,  
scopri perché dotarsi di una cabina doccia  
Novellini è una scelta vincente.

Avere una cabina doccia nel proprio bagno di casa ha molteplici aspetti positivi: sia per la possibilità di usufruire quotidianamente di uno strumento "terapeutico", che per la facilità e rapidità di installazione nel caso in cui si desideri sostituire la propria vasca da bagno o box doccia con una soluzione all-in-one. I prodotti Novellini, inoltre, vengono progettati per contenere le dispersioni di energia, per essere resistenti all'acqua e per non disperdere negli ambienti adiacenti vapori e liquidi.



### **FACILITÀ E RAPIDITÀ DI INSTALLAZIONE**

Una cabina doccia completa ed attrezzata è un prodotto vantaggioso per molti aspetti: sia in termini di opere murarie, essendo installata alla fase conclusiva di ristrutturazione del bagno, sia perché l'installazione richiede pochissimo tempo dato che il prodotto è preassemblato.



### **MOLTEPLICI TECNOLOGIE DI BENESSERE IN UN UNICO PRODOTTO**

Le cabine doccia multifunzione sono la soluzione ideale per chi vuole godere dei servizi di una SPA all'interno della propria abitazione. Il concetto di "private wellness" si sta radicando sempre più nelle nostre culture, offrendoci così la possibilità di avere a disposizione la propria area di benessere quotidiana. Idromassaggio, hammam, cromoterapia ed aromaterapia, integrate all'ordinarietà della doccia, sono i principali rituali di benessere che Novellini ha inserito nelle proprie cabine doccia per offrirti una rigenerazione completa ogni giorno.



### **MANTENIMENTO ED IGIENE**

Le cabine doccia Novellini sono pensate per mantenere il calore prodotto all'interno dello spazio chiuso. Ciò preserva l'ambiente dall'esposizione prolungata all'umidità o dal contatto diretto con acqua o detersivi.

Inoltre, la facilità del mantenimento del prodotto risulta decisamente più immediata: i vetri Novellini sono studiati per non dover applicare detersivi specifici ma unicamente acqua corrente.

# LE COLLEZIONI

LA TUA SCELTA DI BENESSERE INIZIA DA QUI



## SKILL

TUTTO IL BENESSERE CHE CERCHI  
IN UN'UNICA SOLUZIONE  
p. 21



## GLAX 1

LA TUA PROSSIMA CABINA DOCCIA  
DAL DESIGN CONTEMPORANEO  
p. 21

### MODELLI



DUAL



2P



A



2P



A



G+F



R



A+F



2P+2F

### FINITURE

- bianco lucido
- bianco morbido

FASCE A DISPOSIZIONE NEI COLORI:

- bianco morbido
- blu brillante
- grigio chiaro
- tortora
- perla

- white
- black
- silver

### SISTEMI IDROMASSAGGIO

**ESSENTIAL  
HAMMAM**

**STANDARD (con e senza tettuccio)  
STANDARD (con tettuccio e light)  
HAMMAM**

### PANNELLO DI CONTROLLO



Pannello di controllo  
soft-touch



Pulsante accensione luce led (standard)  
Pannello di controllo soft touch (Hammam)





**GLAX 2**  
 FUNZIONALITÀ DI BENESSERE  
 A SERVIZIO DEL TUO CORPO  
 p. 21



**EON**  
 LINEE SINUOSE ED ELEGANTI  
 PER UN DESIGN SENZA TEMPO  
 p. 21



- white
- total white
- black
- silver
- corda

- PANNELLI:**
- bianco lucido
  - bianco morbido
- PROFILI:**
- bianco lucido
  - silver
  - cromo

**HYDRO  
 HYDRO PLUS  
 HAMMAM**

**STANDARD (con e senza tettuccio)  
 IDROMASSAGGIO (con e senza tettuccio)  
 HAMMAM**



**Pannello di controllo  
 soft-touch**




**Telecomando**

# SKILL

## QUANDO I DETTAGLI FANNO LA DIFFERENZA

Skill è il prodotto ideale per chi è alla ricerca di un benessere totale. Un benessere da poter condividere con chi desideri. Scopri tutti i modelli che fanno parte di questa Collezione.





Immergiti in un bagno emozionale di luce e lascia che il tuo corpo venga avvolto da una soffice nuvola di vapore ed aromi. Gestisci tutto con un comando capacitivo a sfioro semplice e sicuro. Tutta la comodità che cerchi grazie al pratico sedile ripiegabile.

## CARATTERISTICHE PRINCIPALI DELLA COLLEZIONE




### SAUNA DI VAPORE

Una tecnica molto antica per il tuo rituale quotidiano di benessere.



### PANNELLO DI CONTROLLO SOFT-TOUCH

Intuitivo, semplice ed immediato: tutto a portata di "tocco".



### IDROMASSAGGIO VERTICALE

Rilassa e tonifica i tuoi muscoli grazie agli idrogetti verticali



### CASCATA D'ACQUA

Tutta la forza dell'acqua a servizio della tua zona cervicale



### CHROMOLIGHT

Oltre al nostro corpo lavoriamo per dare benessere alla nostra anima



### BLUETOOTH

Sincronizza il tuo smartphone per ascoltare le tue playlist



# SKILL

TUTTO IL BENESSERE CHE CERCHI IN UN'UNICA SOLUZIONE



## COLLEZIONE **SKILL**

# TUTTI I MODELLI DEL BENESSERE

● in dotazione ● optional






 tettuccio

 cascata

 mensole  
portaoggetti

 idromassaggio  
verticale

fasce a disposizione  
nei colori:

-  bianco morbido
-  blu brillante
-  grigio chiaro
-  tortora
-  perla

 sedile ribaltabile

 sauna di vapore


soffione 

luce led / chromolight  

doccetta con saliscendi 

pannello di controllo  

rubinetteria meccanica o termostatica



piatto basso / piatto alto



## Skill Dual



cabina doppia postazione

misure 160x97 cm

con piatto basso 4,5 cm / altezza totale 211 cm

con piatto alto 12,5 cm / altezza totale 219 cm

Versione HAMMAM



## Skill A



angolare asimmetrica apertura due ante scorrevoli e due fisse

misure 100x80 cm / 120x80 cm / 120x90 cm / 120x100 cm

con piatto basso 4,5 cm / altezza totale 209,5 cm

con piatto alto 12,5 cm / altezza totale 217,5 cm

Versione ESSENTIAL

Versione HAMMAM



## Skill 2P



angolare asimmetrica

apertura 1 anta scorrevole e 1 fissa in linea con fisso laterale

misure 140x80 cm

con piatto basso 4,5 cm / altezza totale 209,5 cm

con piatto alto 12,5 cm / altezza totale 217,5 cm

Versione ESSENTIAL

Versione HAMMAM



# GLAX 1

## LA TUA PROSSIMA CABINA DOCCIA DAL DESIGN CONTEMPORANEO

Glax 1 è la tua soluzione quotidiana di relax. Un prodotto dal design minimale progettato su misura per chi non vuole rinunciare alla propria pausa di benessere.





Grandi superfici vetrate e pochi profili sono la cifra stilistica che Novellini ha scelto per questa cabina. In vetro è anche il tettuccio integrato nello spessore dei profili. Un'esperienza emozionale e sensoriale arricchita dalla sauna di vapore con diffusore di aromi e dalla doppia versione con luce led bianca o con Chromolight per la programmazione dei colori.

## CARATTERISTICHE PRINCIPALI DELLA COLLEZIONE



### SAUNA DI VAPORE

Una tecnica molto antica per il tuo rituale quotidiano di benessere.



### COMANDO ACCENSIONE LUCE LED PANNELLO DI CONTROLLO SOFT-TOUCH

Intuitivo, semplice ed immediato: tutto a portata di "tocco".



### CHROMOLIGHT

Oltre al nostro corpo lavoriamo per dare benessere alla nostra anima



### BLUETOOTH

Sincronizza il tuo smartphone per ascoltare le tue playlist

## GLAX 1 È CONFIGURABILE IN 3 ABBINAMENTI DI COLORE



WHITE



BLACK



SILVER

# GLAX 1

TUTTI I PLUS DEL "WELL-BEING"





# COLLEZIONE GLAX 1

## TUTTI I MODELLI DI "WELL-BEING"



### TIPOLOGIE ALLESTIMENTO

Versione **STANDARD**



Versione **STANDARD+TETTUCCIO**



Versione **STANDARD+TETTUCCIO+LIGHT**



Versione **HAMMAM**





### Glax 1 2P




angolare asimmetrica  
apertura 1 anta scorrevole  
e 1 fissa in linea con fisso laterale

misure  
120x80 cm / 140x80 cm  
120x90 cm / 140x90 cm

con piatto basso 4,5 cm  
altezza totale 211 cm

con piatto alto 11,5 cm  
altezza totale 217 cm



### Glax 1 A



angolare asimmetrica  
apertura due ante scorrevoli e due fisse

misure  
80x80 cm / 90x90 cm / 100x100 cm  
90x70 cm / 100x70 cm / 100x80 cm

con piatto basso 4,5 cm  
altezza totale 217 cm

con piatto alto 11,5 cm  
altezza totale 224 cm



### Glax 1 G+F



apertura 1 anta battente  
con fisso laterale

misure  
80x80 cm  
90x90 cm

con piatto basso 4,5 cm  
altezza totale 217 cm

con piatto alto 11,5 cm  
altezza totale 224 cm



### Glax 1 R



apertura 1 anta battente  
con fisso laterale

misure  
90x90 cm / 100x100 cm

con piatto basso 4,5 cm  
altezza totale 217 cm

con piatto alto 11,5 cm  
altezza totale 224 cm



### Glax 1 A+F




angolare asimmetrica  
apertura due ante scorrevoli  
e due fisse con fisso laterale

misure  
100x80 cm

con piatto basso 4,5 cm  
altezza totale 217 cm

con piatto alto 11,5 cm  
altezza totale 224 cm



### Glax 1 2P+2F



angolare asimmetrica  
apertura 1 anta scorrevole  
e 1 fissa in linea con due fissi laterali

misure  
120x80 cm

con piatto basso 4,5 cm  
altezza totale 211 cm

con piatto alto 11,5 cm  
altezza totale 224 cm

# GLAX 2

## FUNZIONALITÀ DI BENESSERE A SERVIZIO DEL TUO CORPO

Glax 2 racchiude infinite tecnologie in un unico prodotto. È la cabina doccia perfetta per i propri rituali di benessere. La soluzione ideale per rigenerarsi dallo stress quotidiano.





Una cabina dagli spazi generosi e dal design moderno che esalta le ampie superfici vetrate e lo spessore contenuto degli elementi verticali. Tettuccio in vetro integrato nello spessore dei profili. Diverse sono le tecnologie integrate in questa cabina: sauna di vapore con diffusore di aromi, luce led bianca o Chromolight, idromassaggio verticale con funzioni rilassanti e tonificanti.



### CARATTERISTICHE PRINCIPALI DELLA COLLEZIONE



#### SAUNA DI VAPORE

Una tecnica molto antica per il tuo rituale quotidiano di benessere.



#### PANNELLO DI CONTROLLO SOFT-TOUCH

Intuitivo, semplice ed immediato: tutto a portata di "tocco".



#### CHROMOLIGHT

Oltre al nostro corpo lavoriamo per dare benessere alla nostra anima



#### BLUETOOTH

Sincronizza il tuo smartphone per ascoltare le tue playlist

### GLAX 2 È CONFIGURABILE IN 5 ABBINAMENTI DI COLORE



WHITE



TOTAL WHITE



BLACK



SILVER



CORDA

**GLAX 2**

INFINITI MODI PER VIVERE IL WELLNESS



# COLLEZIONE **GLAX 2**

## **INFINITI MODI PER VIVERE IL WELLNESS**

● in dotazione    ● optional



### TIPOLOGIE ALLESTIMENTO

Versione **HYDRO**



Versione **HYDRO PLUS**



Versione **HAMMAM**





### Glax 2 2P




angolare asimmetrica  
apertura 1 anta scorrevole  
e 1 fissa in linea con fisso laterale

misure  
120x80 cm / 140x80 cm  
120x90 cm / 140x90 cm

con piatto basso 4,5 cm  
altezza totale 217 cm

con piatto alto 11,5 cm  
altezza totale 224 cm



### Glax 2 A



angolare asimmetrica  
apertura due ante scorrevoli e due fisse

misure  
80x80 cm / 90x90 cm / 100x100 cm  
90x70 cm / 100x70 cm / 100x80 cm

con piatto basso 4,5 cm  
altezza totale 217 cm

con piatto alto 11,5 cm  
altezza totale 224 cm



### Glax 2 G+F



apertura 1 anta battente  
con fisso laterale

misure  
80x80 cm  
90x90 cm

con piatto basso 4,5 cm  
altezza totale 217 cm

con piatto alto 11,5 cm  
altezza totale 224 cm



### Glax 2 R




apertura 1 anta battente  
con fisso laterale

misure  
90x90 cm / 100x100 cm

con piatto basso 4,5 cm  
altezza totale 217 cm

con piatto alto 11,5 cm  
altezza totale 224 cm



### Glax 2 A+F

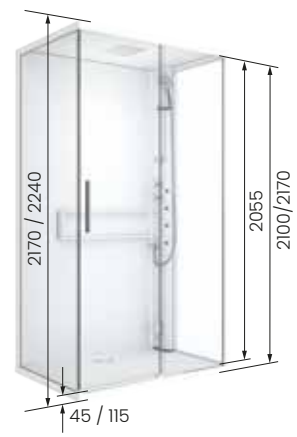


angolare asimmetrica  
apertura due ante scorrevoli  
e due fisse con fisso laterale

misure  
100x80 cm

con piatto basso 4,5 cm  
altezza totale 217 cm

con piatto alto 11,5 cm  
altezza totale 224 cm



### Glax 2 2P+2F



angolare asimmetrica  
apertura 1 anta scorrevole  
e 1 fissa in linea con due fissi laterali

misure  
120x80 cm

con piatto basso 4,5 cm  
altezza totale 217 cm

con piatto alto 11,5 cm  
altezza totale 224 cm




# **EON**

## **LINEE SINUOSE ED ELEGANTI PER UN DESIGN SENZA TEMPO**

Con le sue dotazioni tecnologiche minimali e compatte, Eon è la cabina doccia unica nel suo genere. Un prodotto creato per il benessere di tutti.





Semplice ed essenziale, Eon racchiude le caratteristiche principali per un benessere senza compromessi. Rubinetteria meccanica o termostatica, ripiano d'appoggio integrato e sistema di idromassaggio verticale a nebulizzazione.

Grazie alla dotazione del sistema Chromolight ed alla connessione bluetooth per ascoltare le tue playlist, sperimentarai sensazioni uniche.

## CARATTERISTICHE PRINCIPALI DELLA COLLEZIONE



**RUBINETTERIA MECCANICA / TERMOSTATICA**  
Disponibilità di miscelatori con diverse tecnologie



**RIPIANO D'APPOGGIO INTEGRATO**  
Un comodo elemento orizzontale dal design unico e sinuoso per i tuoi prodotti da bagno.



**IDROMASSAGGIO VERTICALE**  
Sistema di idromassaggio verticale a nebulizzazione.



**CHROMOLIGHT**  
Oltre al nostro corpo lavoriamo per dare benessere alla nostra anima

**EON**

L'ESSENZIALITÀ NEL WELLNESS





# COLLEZIONE EON

## BENESSERE IN FAMIGLIA



### TIPOLOGIE ALLESTIMENTO

|                                             |  |
|---------------------------------------------|--|
| Versione <b>STANDARD</b>                    |  |
| Versione <b>STANDARD+TETTuccio</b>          |  |
| Versione <b>IDROMASSAGGIO</b>               |  |
| Versione <b>IDROMASSAGGIO CON TETTuccio</b> |  |
| Versione <b>HAMMAM</b>                      |  |



Per maggiori dettagli consulta le schede tecniche sul nostro sito [www.novellini.com](http://www.novellini.com) oppure inquadra con il tuo dispositivo il QR code qui a fianco



### Eon 2P



angolare asimmetrica  
apertura 1 anta scorrevole  
e 1 fissa in linea con fisso laterale

misure  
120x80 cm  
120x90 cm

con piatto basso 4,5 cm  
altezza totale 209,5 cm

con piatto alto 11,5 cm  
altezza totale 216,5 cm



### Eon 2P nicchia

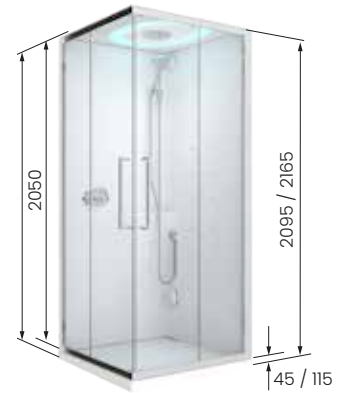


versione per nicchia  
apertura 1 anta scorrevole e 1 fissa in  
linea

misure  
120x80 cm  
120x90 cm

con piatto basso 4,5 cm  
altezza totale 209,5 cm

con piatto alto 11,5 cm  
altezza totale 216,5 cm



### Eon A



angolare  
apertura due ante scorrevoli e due fisse

misure  
80x80 cm / 90x90 cm  
100x80 cm

con piatto basso 4,5 cm  
altezza totale 209,5 cm

con piatto alto 11,5 cm  
altezza totale 216,5 cm



### Eon GF




apertura 1 anta battente  
con fisso laterale

misure  
90x90 cm

con piatto basso 4,5 cm  
altezza totale 209,5 cm

con piatto alto 11,5 cm  
altezza totale 216,5 cm



### Eon G nicchia



versione per nicchia  
apertura 1 anta battente

misure  
80x80 cm / 90x90 cm

con piatto basso 4,5 cm  
altezza totale 209,5 cm

con piatto alto 11,5 cm  
altezza totale 216,5 cm



### Eon R



versione semicircolare,  
apertura 2 ante scorrevoli e 2 fisse

misure  
90x90 cm

con piatto basso 4,5 cm  
altezza totale 209,5 cm

con piatto alto 11,5 cm  
altezza totale 216,5 cm









**NOVELLINI spa**

Via Mantova, 1023 - 46034 Borgo Virgilio - Loc. Romanore - Mantova - Italy  
Tel. +39 0376 64 21 | Fax +39 0376 64 22 50 | [info@novellini.com](mailto:info@novellini.com)

  
Designed and  
manufactured  
in **ITALY**



[www.novellini.com](http://www.novellini.com)



[www.novellini.com/facebook](http://www.novellini.com/facebook)



[www.novellini.com/instagram](http://www.novellini.com/instagram)



[www.novellini.com/YouTube](http://www.novellini.com/YouTube)



[www.novellini.com/Linkedin](http://www.novellini.com/Linkedin)



[www.novellini.com/Pinterest](http://www.novellini.com/Pinterest)